ТЕРРИТОРИАЛЬНЫЙ ОРГАН
ФЕДЕРАЛЬНОЙ СЛУЖБЫ
ГОСУДАРСТВЕННОЙ СТАТИСТИКИ
ПО НОВОСИБИРСКОЙ ОБЛАСТИ

Социально-экономическое положение Новосибирской области

в январе – феврале 2023 года

ТЕРРИТОРИАЛЬНЫЙ ОРГАН
ФЕДЕРАЛЬНОЙ СЛУЖБЫ
ГОСУДАРСТВЕННОЙ СТАТИСТИКИ
ПО НОВОСИБИРСКОЙ ОБЛАСТИ

Социально-экономическое положение

Новосибирской области

в январе – феврале 2023 года

01 ЭКОНОМИЧЕСКАЯ СИТУАЦИЯ

02 ЦЕНЫ

03 СРЕДНЕМЕСЯЧНАЯ ЗАРАБОТНАЯ ПЛАТА

04 ДЕМОГРАФИЧЕСКАЯ СИТУАЦИЯ

* Ежемесячные данные оперативной статистики

ЭКОНОМИЧЕСКАЯ СИТУАЦИЯ

В ЯНВАРЕ – ФЕВРАЛЕ 2023 ГОДА

В % к соответствующему периоду предыдущего года

Индекс промышленного производства	96,2%
Объем работ, выполненных по виду деятельности «Строительство»	113,0%
Оборот розничной торговли	88,5%
Оборот оптовой торговли	96,4%
Оборот общественного питания	105,8%
Объем платных услуг населению	107,5%

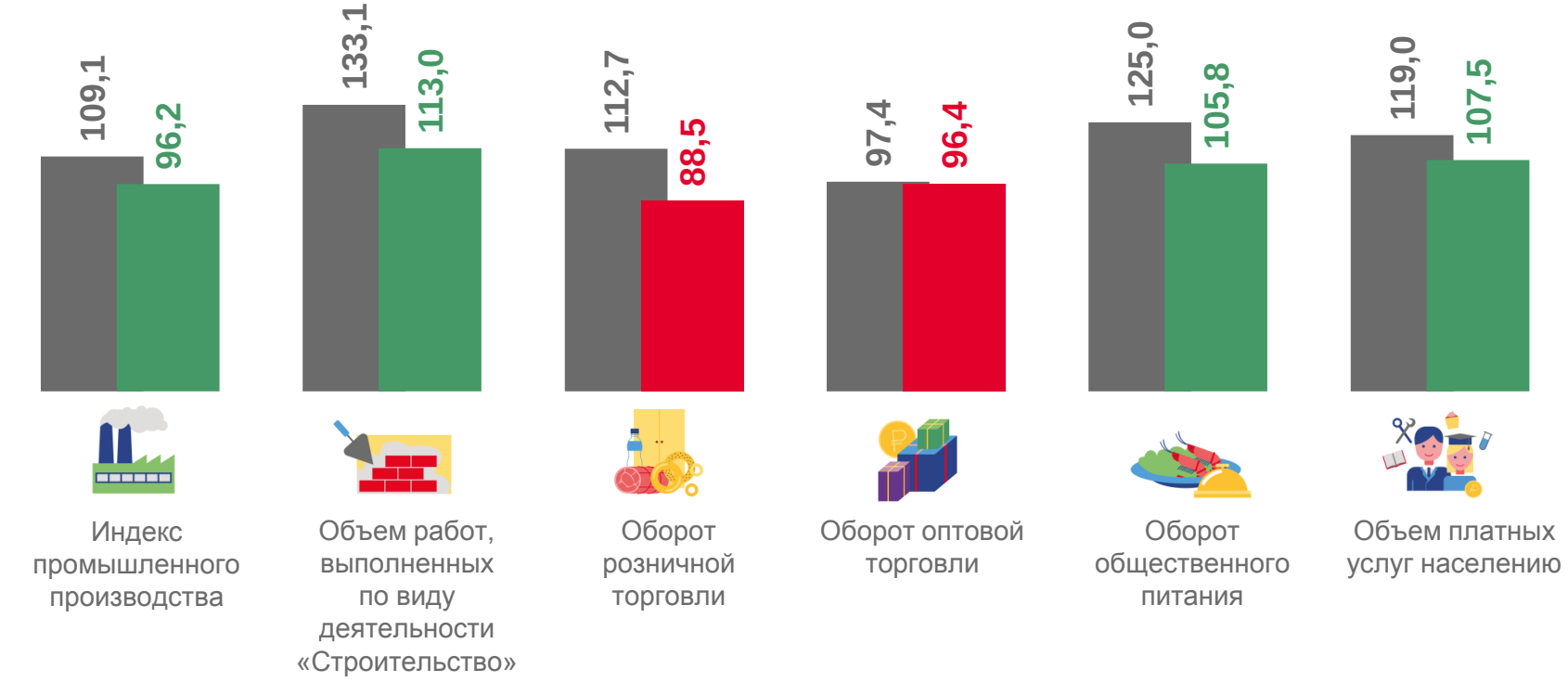

Январь - февраль 2022 г. к январю - февралю 2021 г. Январь - февраль 2023 г. к январю - февралю 2022 г.

ИНДЕКС ПРОМЫШЛЕННОГО ПРОИЗВОДСТВА

В ЯНВАРЕ – ФЕВРАЛЕ 2023 ГОДА

В % к соответствующему периоду предыдущего года

96,2%

по видам экономической деятельности:

добыча полезных ископаемых **73,9%**

обрабатывающие производства **102,2%**

обеспечение электрической энергией, газом и паром; кондиционирование воздуха **100,8%**

водоснабжение; водоотведение, организация сбора и утилизации отходов, деятельность по ликвидации загрязнений **82,9%**

В % к соответствующему месяцу предыдущего года

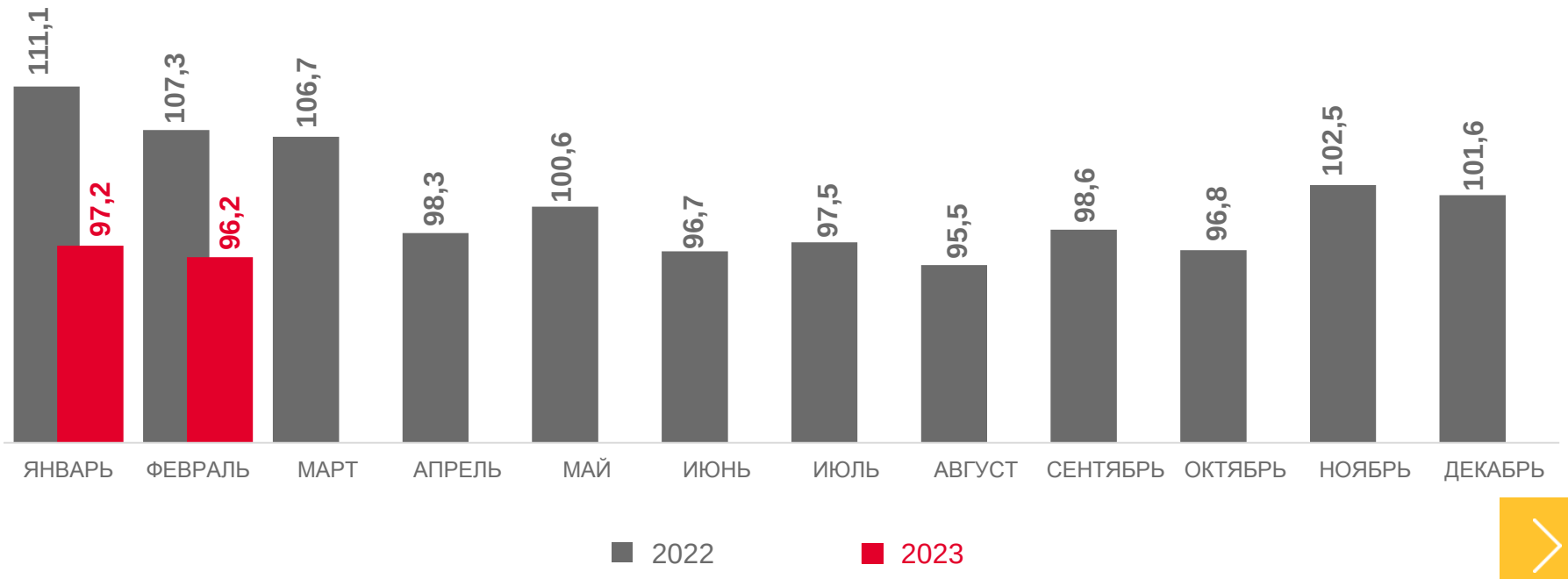

ПРОИЗВОДСТВО ПРОДУКЦИИ ЖИВОТНОВОДСТВА

В ЯНВАРЕ – ФЕВРАЛЕ 2023 ГОДА

Скот и птица на убой (в живом весе) **33,8** тыс. тонн

Молоко **125,3** тыс. тонн

Яйца **179,3** млн штук

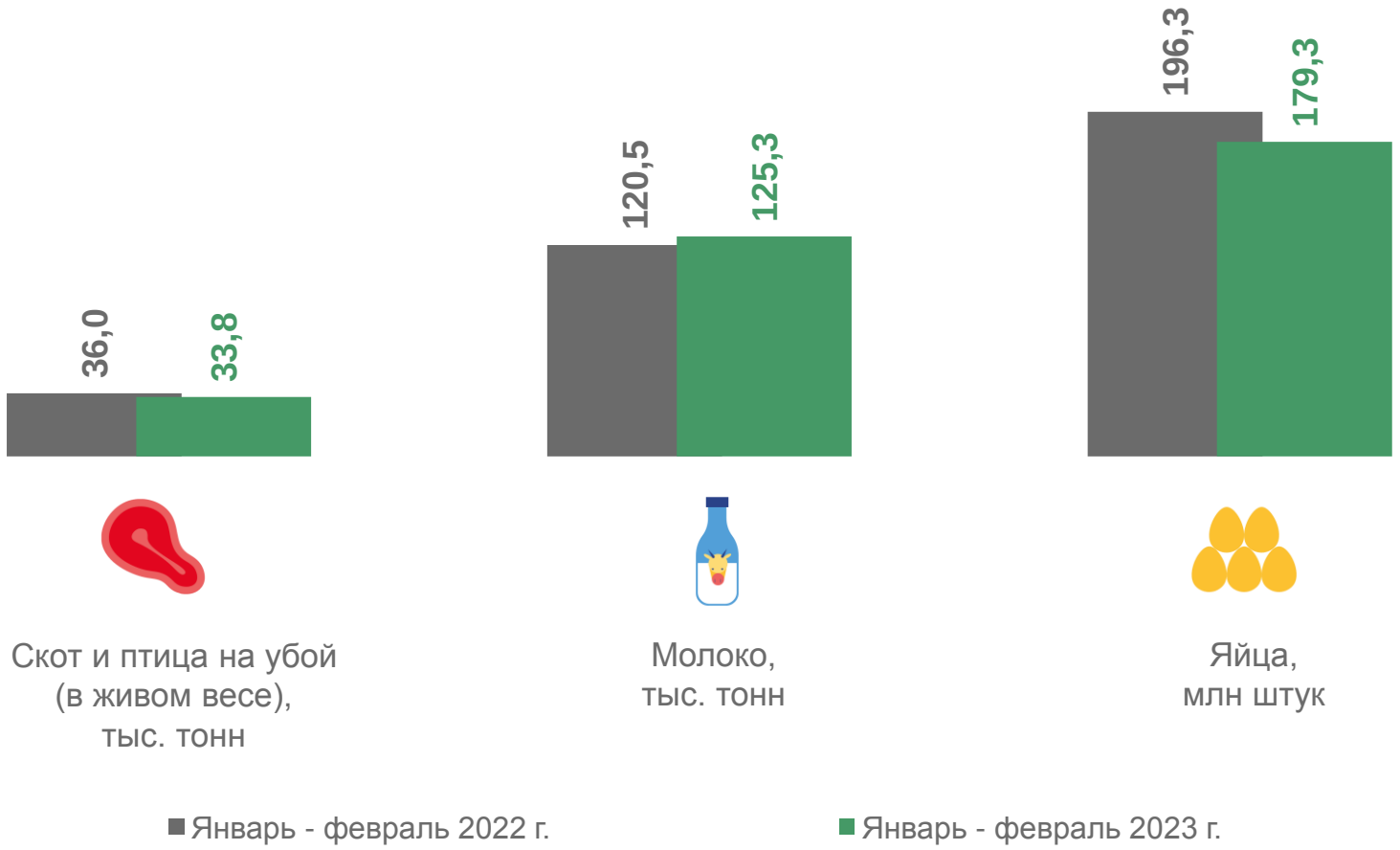

ОБЪЕМ РАБОТ, ВЫПОЛНЕННЫХ ПО ВИДУ ЭКОНОМИЧЕСКОЙ ДЕЯТЕЛЬНОСТИ «СТРОИТЕЛЬСТВО»

В ЯНВАРЕ – ФЕВРАЛЕ 2023 ГОДА

27 466

млн руб.

113,0%

к соответствующему периоду 2022 г.

В % к соответствующему месяцу предыдущего года

ВВОД В ДЕЙСТВИЕ ЖИЛЫХ ДОМОВ

В ЯНВАРЕ – ФЕВРАЛЕ 2023 ГОДА

591

тыс. кв. м общей площади жилых помещений

90,9%

к соответствующему периоду 2022 г.

В % к соответствующему месяцу предыдущего года

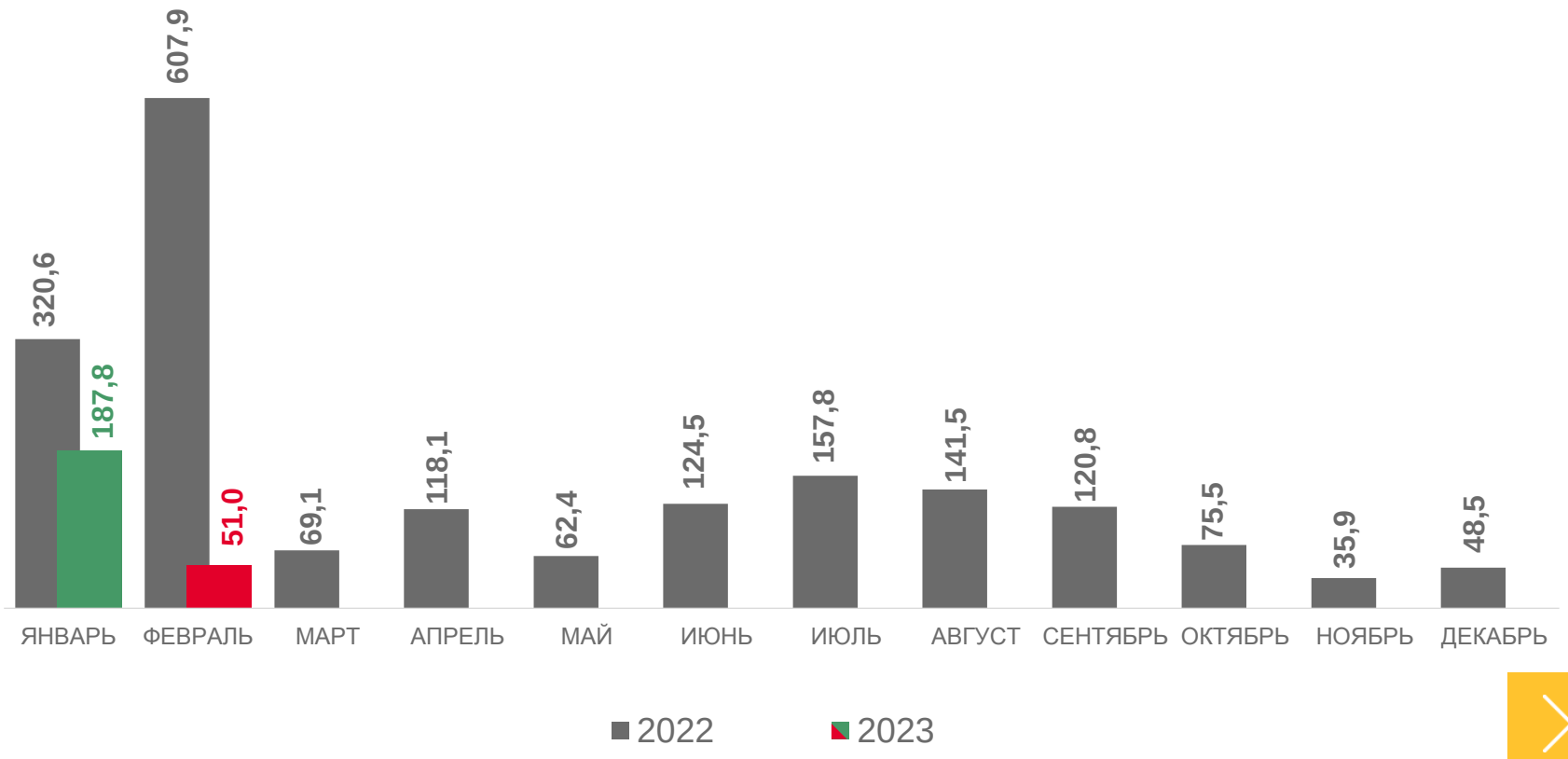

ОБОРОТ РОЗНИЧНОЙ ТОРГОВЛИ

В ЯНВАРЕ – ФЕВРАЛЕ 2023 ГОДА

116 088

млн руб.

88,5%

к соответствующему периоду 2022 г.

В % к соответствующему месяцу предыдущего года

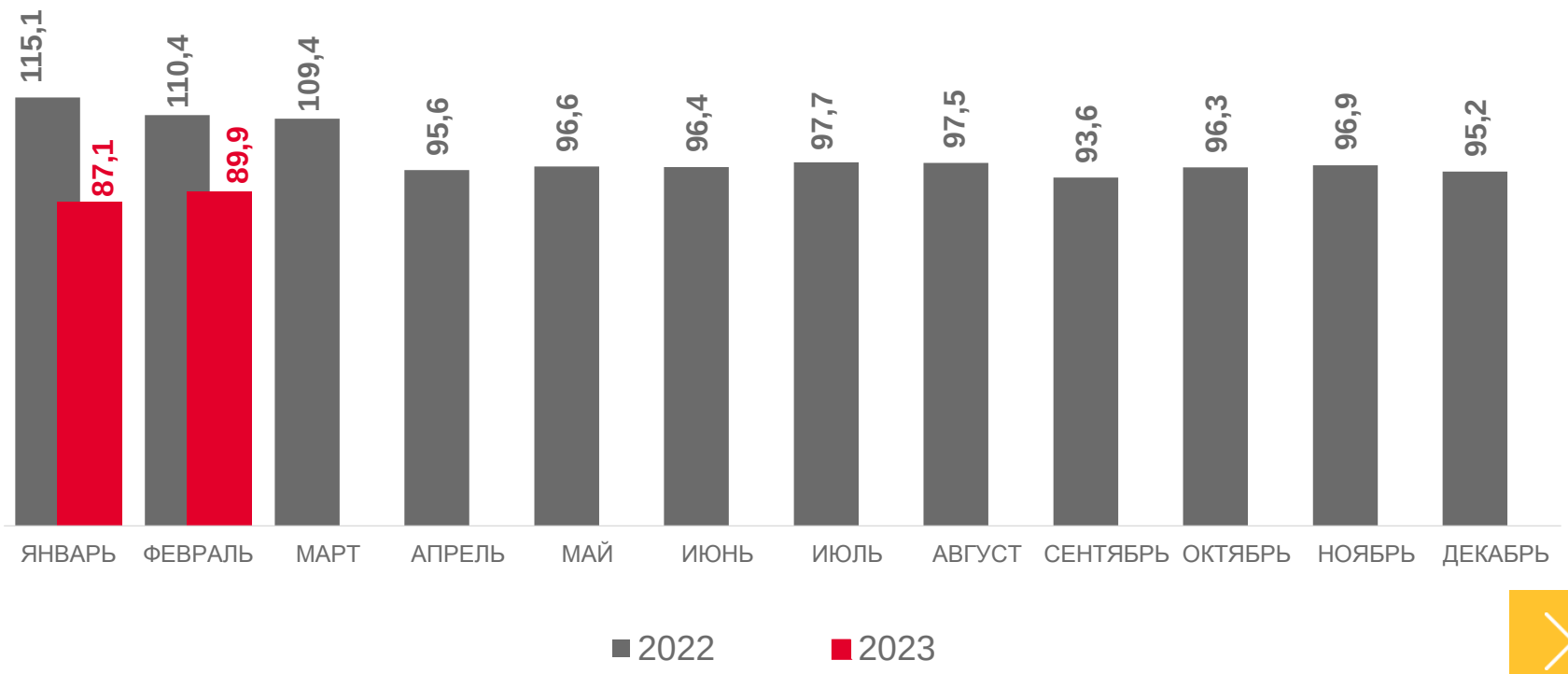

ОБОРОТ ОПТОВОЙ ТОРГОВЛИ

В ЯНВАРЕ – ФЕВРАЛЕ 2023 ГОДА

280 883

млн руб.

96,4%

к соответствующему периоду 2022 г.

В % к соответствующему месяцу предыдущего года

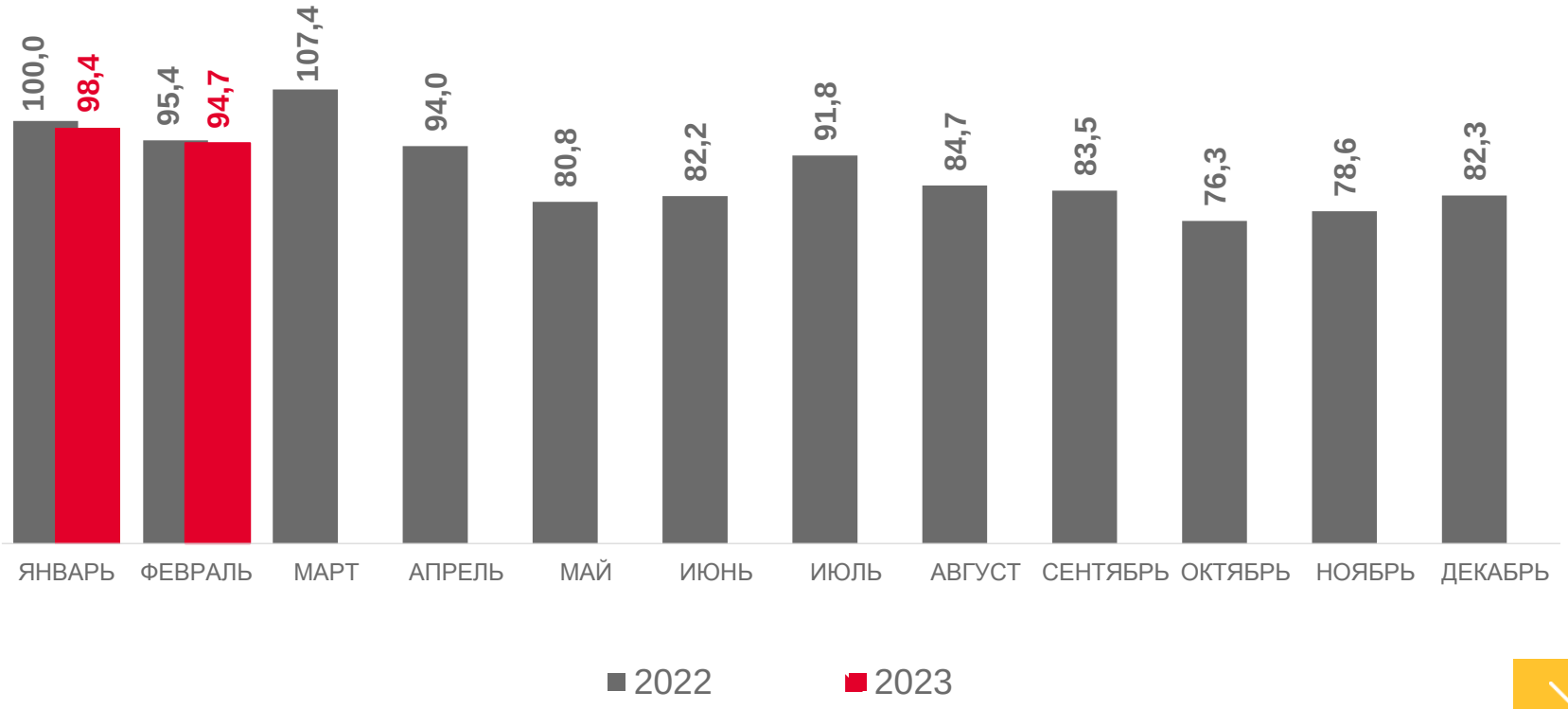

ОБОРОТ ОБЩЕСТВЕННОГО ПИТАНИЯ

В ЯНВАРЕ – ФЕВРАЛЕ 2023 ГОДА

7 608

млн руб.

105,8%

к соответствующему периоду 2022 г.

ОБЪЕМ ПЛАТНЫХ УСЛУГ НАСЕЛЕНИЮ

В ЯНВАРЕ – ФЕВРАЛЕ 2023 ГОДА

42 822

млн руб.

107,5%

к соответствующему периоду 2022 г.

В % к соответствующему месяцу предыдущего года

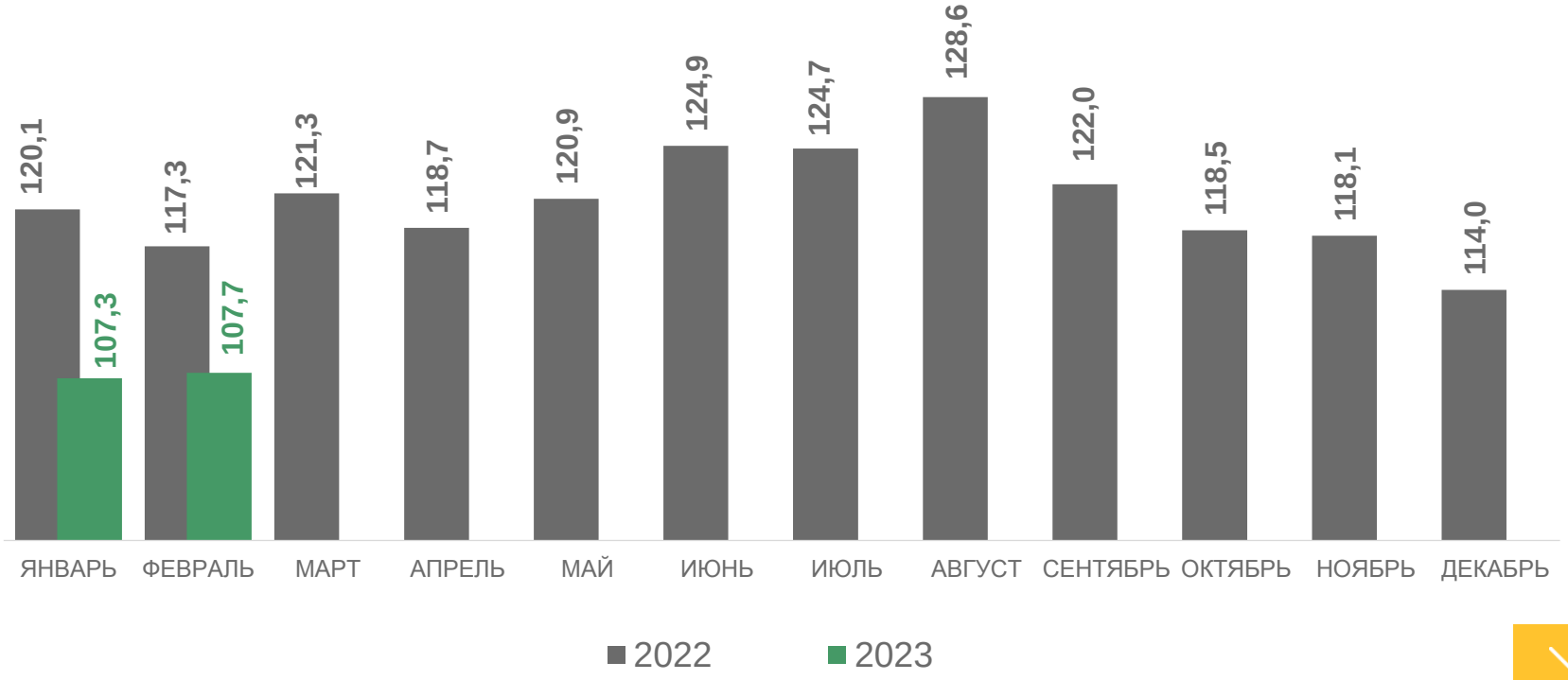

ПОТРЕБИТЕЛЬСКИЕ ЦЕНЫ

В ФЕВРАЛЕ 2023 ГОДА

Индекс потребительских цен

Февраль 2023 г. к декабрю 2022 г. **101,4%**

Февраль 2023 г. к январю 2023 г. **100,3%**

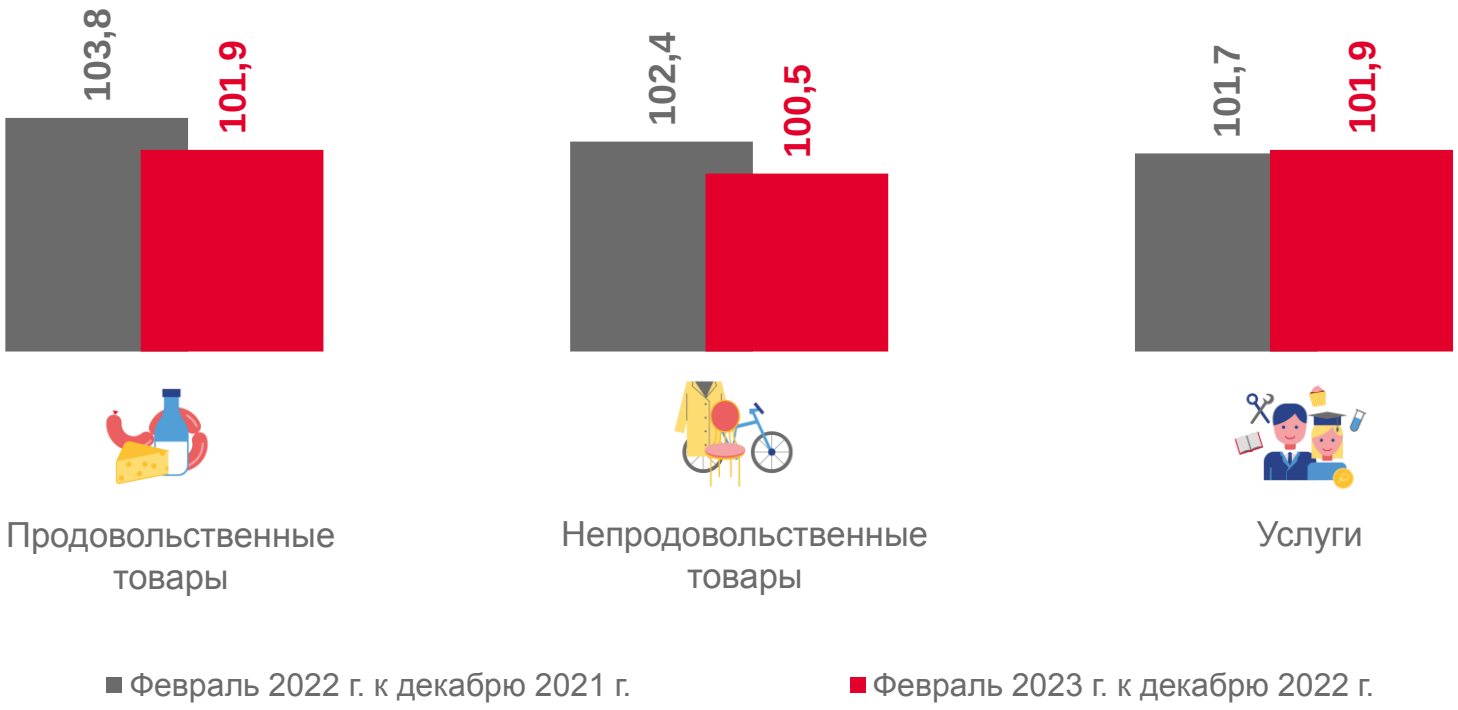

ЦЕНЫ ПРОИЗВОДИТЕЛЕЙ

В ФЕВРАЛЕ 2023 ГОДА

В % к декабрю 2022 года

Индекс цен производителей промышленных товаров **103,1%**

Индекс цен производителей сельскохозяйственной продукции **99,9%**

Индекс цен на продукцию (затраты, услуги) инвестиционного назначения **102,7%**

Индекс тарифов на грузовые перевозки **109,5%**

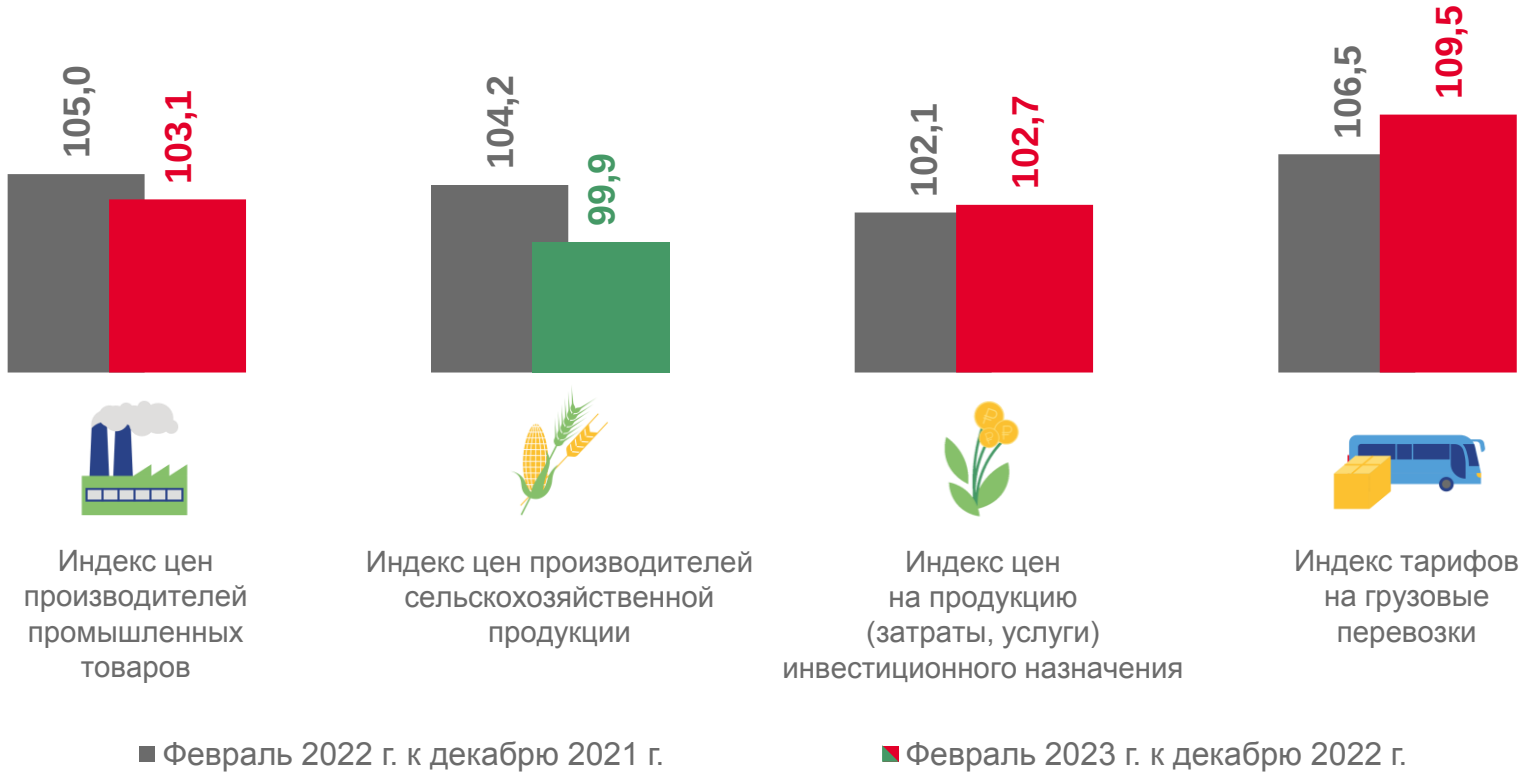

СРЕДНЕМЕСЯЧНАЯ ЗАРАБОТНАЯ ПЛАТА

В ЯНВАРЕ 2023 ГОДА

Среднемесячная номинальная начисленная заработная плата **53 274** руб.

Среднемесячная номинальная начисленная заработная плата **115,3%** к январю 2022 г.

Реальная начисленная заработная плата **104,9%** к январю 2022 г.

В % к соответствующему периоду предыдущего года

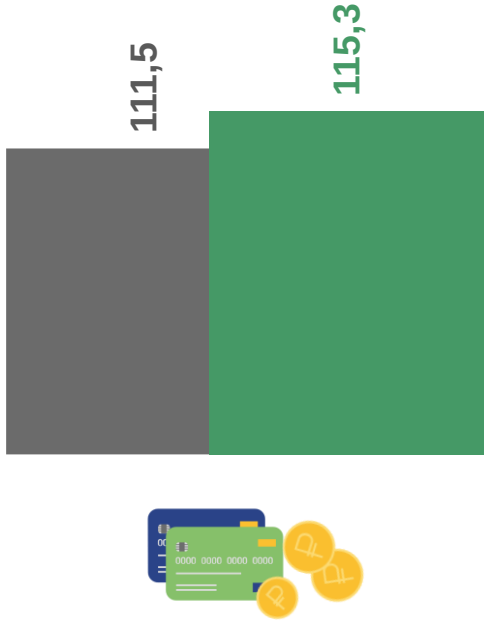

Среднемесячная номинальная начисленная заработная плата

Реальная начисленная заработная плата

■ Январь 2022 г. ■ Январь 2023 г.

ДЕМОГРАФИЧЕСКАЯ СИТУАЦИЯ

В ЯНВАРЕ 2023 ГОДА, ЧЕЛОВЕК

Естественный прирост/убыль населения **-1 295 чел.**

Коэффициент естественного прироста/убыли населения **-5,5‰** в расчете на 1000 человек населения

Коэффициент рождаемости **8,6‰** в расчете на 1000 человек населения
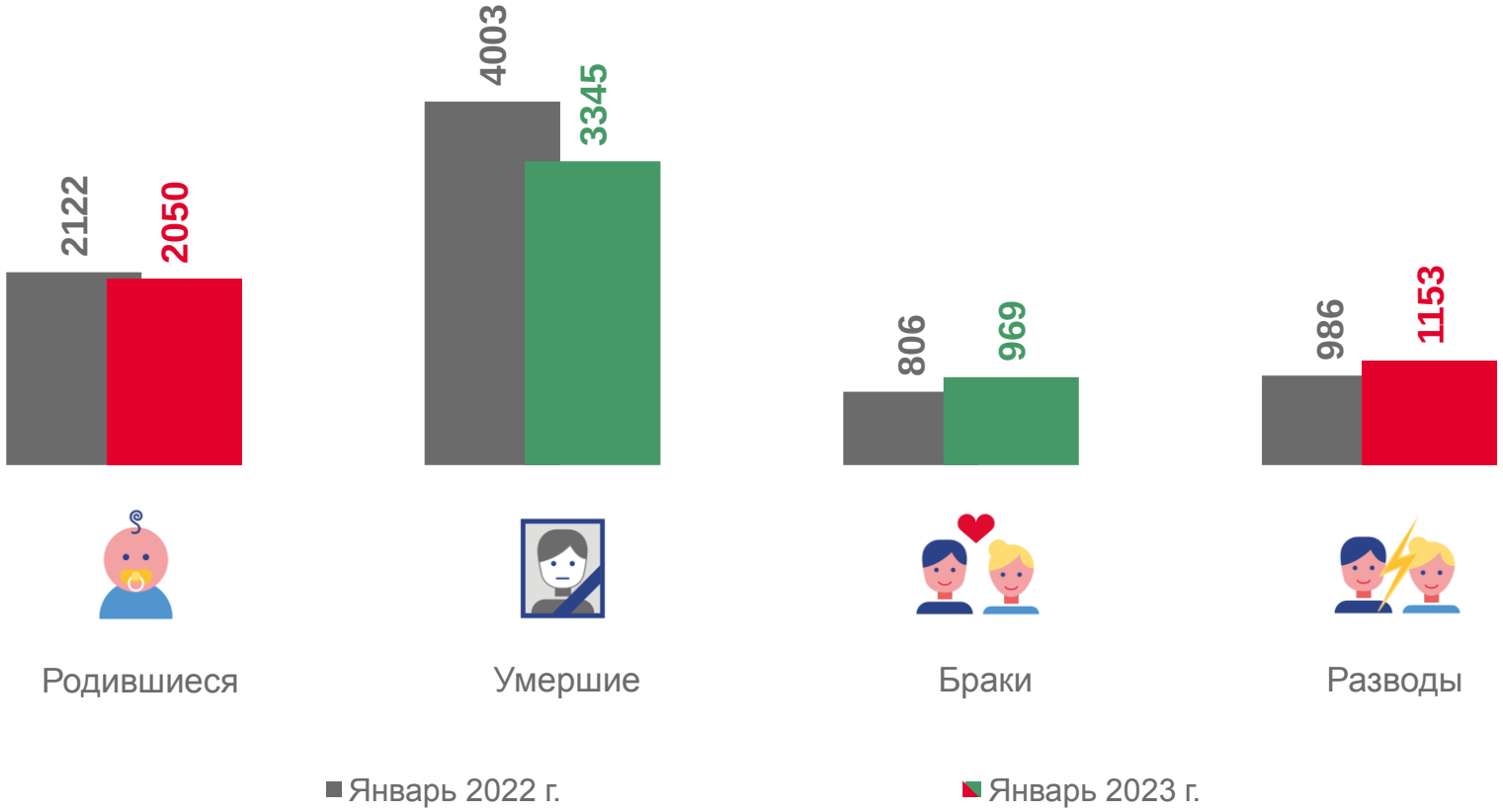
Коэффициент смертности **14,1‰** в расчете на 1000 человек населения